


# ÇOCUKLARININ NE YAPTIĞINI İZLE!



**SCHAU  
HIN!**  
Was Deine Kinder machen.



## SCHAU HIN! - Anne Babaların Yardımcısı



Aydan yine bütün gün televizyon karşısında; Hamit, çocuklar için uygun olmayan bilgisayar oyunlarını seviyor; Gürsel ise, aslında sadece arkadaşlarına göstermek istediği bir fotoğrafının internette herkes tarafından görülebildiğini fark etti.

Çocukların günlük hayatını artık medyalar olmadan düşünülemez. Fakat zaman zaman televizyon, bilgisayar ya da cep telefonu yüzünden tartışma çıkar. Anne babalar için, bu konuda nasıl davranacaklarına karar vermek her zaman kolay değildir. Çocuklara televizyon, internet, bilgisayar oyunları ve cep telefonuyla sağlıklı bir ilişki kurmayı öğretmek, özellikle üç ile on üç yaş arasındaki çocuklarda önemlidir. Bu yaş grubu için anne babalar en önemli akıl hocaları ve örnek kişiler durumundadır.

"SCHAU HIN! Was Deine Kinder machen" girişimi, medya eğitiminde anne babalara yardımcı olmak amacıyla tavsiye ve önerilerde bulunuyor. Bunları internette ve ücretsiz alabileceğiniz broşürlerde bulabilirsiniz. SCHAU HIN! böylelikle, çocukların gelecek için hazır hale gelmesine yardımcı oluyor ve gerek anne babaları gerekse diğer eğitimcileri güncel trend ve gelişmeler hakkında bilgilendiriyor, çocuklara uygun TV programları ve bilgisayar oyunları tavsiye ediyor.

## Televizyonun, internetin, bilgisayar oyunlarının ve cep telefonunun çocuklara uygun kullanımı için 5 kural

- 1. AÇIK VE NET KURALLAR KOYUN!**  
Çocuğunuzla medyaları kullanmak için açık ve net kurallar ve saatler kararlaştırın. Buna, televizyonda nelerin seyredileceğini veya bilgisayarda ne kadar süreyle oyun oynanabileceğini ve internette gezilebileceğini belirlemek de dahildir.
- 2. MEDYALARI BİRLİKTE KULLANIN!**  
Televizyon ve bilgisayar çocuk bakıcısının yerine geçmez. Çocuğunuzun medya programlarıyla yalnız bırakmayın. Mümkün olduğu kadar sık çocuğunuzla birlikte televizyon seyredin, internette birlikte gezin ya da bilgisayarda ya da oyun konsolunda birlikte oynayın.
- 3. YAŞANANLAR HAKKINDA KONUŞUN!**  
Çocuğunuzun gösterdiği belirtilere dikkat edin ve bunlara karşılık verin. Çocuğunuzun televizyon kahramanlarına ilgi göstererek ya da çocuğunuzdan en sevdiği oyunu size göstermesini isteyerek bir güven temeli oluşturun.
- 4. DENEYİM ALIŞVERİŞİNDE BULUNUN!**  
Çocukların yaş ilerledikçe, artan ölçüde erkek ve kız arkadaşlarıyla akranlarını örnek almaya başlarlar. Bu yüzden diğer anne babalarla deneyimlerinizi konuşun.
- 5. RİSKLERİ AÇIKLAYIN!**  
Televizyon, internet, bilgisayar oyunları ve cep telefonları eğlencelidir. Pek çok iyi yanları da vardır. Yeni medyalardan zevk almalarını, onları merak etmelerini teşvik edin, ama çocuklarınıza bunların risklerini ve tehlikelerini de açıklayın.

### SCHAU HIN! TÜRKÇE KONUŞUYOR!

SCHAU HIN! anne baba bilgilendirme yazılarının artık Türkçesi de var. Çocuklar ve medyalar konusunda ilgili tüm tavsiye ve önerileri "Çocuklara uygun ... televizyon, internet, bilgisayar oyunları ... kullanımı" konulu broşürlerde bulabilirsiniz. Bu broşürleri [www.schau-hin.info](http://www.schau-hin.info) web sitesinin Türkçe bölümünden ücretsiz olarak bilgisayarınıza indirebilirsiniz. SCHAU HIN! girişiminin sözcüsü Susanne Rieschel bu konuda şu açıklamayı yaptı: "Türkçe sunduğumuz hizmetlerle, yeterince Almanca bilgisi olmayan anne babalara da ulaşmak istiyoruz."

**Hürriyet**  
desteğiyle



## ANNE BABALAR ÖNLEM ALABİLİR Bağımlılığı önleyin

Problemlili bilgisayar oyunu kullanımı sıklıkla uzun bir gelişme sürecinin sonucudur. Bu yüzden, önlem almak önemlidir.

### Birlikte oynayın!

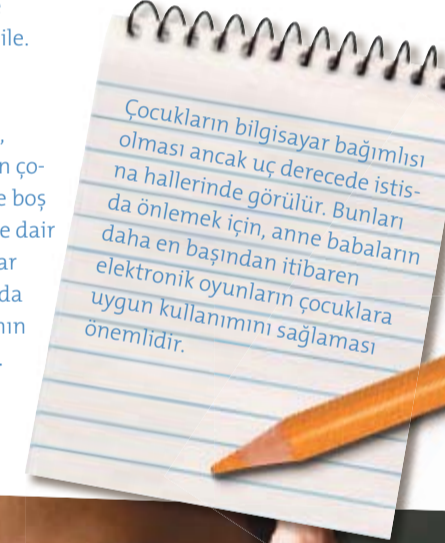
Çocuklar bilgisayar oyunlarından büyük zevk alır ve çok eğlenir. Bunu kabul etmek, çocuklarla diyalog içinde kalmanın önemli bir temelidir. O zaman anne babalar çocuklarından oyunları kendilerine göstermelerini isteyebilir ve hatta bazen birlikte oynayabilirler. Böylece anne babalar oyunlar hakkında daha iyi fikir edinir ve çocuklarının nelerden heyecan duyduğunu daha kolay anlarlar. Çocuklarına kendileri oyun önermek isteyen anne babalar, [www.spieleratgeber-nrw.de](http://www.spieleratgeber-nrw.de), [www.spielbar.de](http://www.spielbar.de) ve [www.internet-abc.de](http://www.internet-abc.de) gibi web sitelerinden yararlanabilirler. Yaş grubu sınıflandırmasına sahip ve eğitici tavsiyeleri içeren bu siteler, çocuklara uygun geniş bir oyun yelpazesini sunar.

### Açık ve net kurallar koyun!

Çocuğün ekran başında hangi sıklıkta ve ne kadar süreyle oynayacağı konusunda açık ve net kurallar kararlaştırmak önemlidir. Kurallar gerçekçi bir şekilde belirlenmiş olmak zorundadır. Oyunların gerektirdiği zamanlar da farklı farklıdır. Bazıları yirmi dakikaya göre düzenlenmiştir, bazı oyunlar ise iki saat sürer. Bu nedenle esnek süreler, örneğin bir haftalık plan, tavsiye edilir. Başka hobilere ve ev ödevi gibi görevlere zaman kalması önemlidir. Kurallara uyulmasına dikkat etmek anne babaların görevidir. Sonunda tartışma çıksa bile.

### Değişiklik sağlayın!

Bilgisayarda ya da oyun konsolunda oynamak, çocuklar için tek uğraş olamaz. Anne babaların çocuklarını başka ilgilerini de teşvik etmeleri ve boş zamanları ne şekilde değerlendirebileceklerine dair yeni önerilerde bulunmaları önemlidir. O kadar çok olanak var ki: arkadaşlarıyla buluşmak ya da kitap ve dergiler okumak. Zaman zaman insanın can sıkıntısı çekmesi de hayatın bir parçasıdır.



### BİLGİSAYAR OYUNLARI OYNAMAK

#### Max, 13 yaşında

"Akşam eve geldiğimde stres atmak için oynuyorum. Yanış oyunları ve çeşitli şeyler oynuyorum. Hareketli olduklarından zevkli oluyor. Her defasında yeni görevleri başarmak gerekiyor. İnsanın canı sıkılmıyor."

#### Paulina, 9 yaşında

"Zevkli olduğu için bilgisayar başında oynamayı seviyorum. Annem sürekli, dışarı çıksam daha iyi olacağını söylüyor ama ben evde kalmayı tercih ediyorum."

#### Orhan, 11 yaşında

"Hep playstation oynuyorum. Futbol ve otomobil yarış oyunları var. Bazen ağabeyim World of Warcraft oynamama izin veriyor. Onun kendine ait bilgisayarı var. Annem babam kızmıyorlar."

#### Kevin, 10 yaşında

"Bizim evde sık sık birlikte oyun oynuyoruz. Annem babam bazen fazla uzun oynadığımızda söyleniyorlar. Ama şimdiye kadar hiç benimle birlikte oynamadılar. Televizyon seyretmeyi tercih ediyorlar."

## Ne kadar süre çok fazla?

Aşırı bilgisayar oynamanın tehlikelerini önleyebilmek açısından, çocuklarla ne kadar süreyle ve ne kadar sık elektronik oyunlar oynayabilecekleri konusunda kesin kurallar kararlaştırmak önemlidir. Dikkat: Çocuklar PC/oyun konsolu başında geçirdikleri zamana ek olarak ayrıca televizyon seyrederek ya da internette gezinerek zaman geçirmesinler. Ya biri, ya diğeri!



## BİLGİSAYAR OYUNLARI ÖZEL SAYISI

### 5 Yılbaşı hediyesi önerisi: bilgisayar oyunları

Şu günlerde çocuklarımız, önümüzdeki yılbaşı için hediye istek listelerini oluşturmaya başlarlar. Elektronik oyunlar, bir bilgisayar ya da bir oyun konsolu, birçok çocuğun istek listesinde en başta yer alır. SCHAU HIN!, yılbaşında çocuklarına elektronik oyunlar hediye etmek isteyen anne babaların dikkat etmesi gereken hususlar hakkında beş öneride bulunuyor.



#### Dikkat!

USK kurumunun yaş uygunluğu bilgisi, bir oyunun bağımlılık potansiyeli hakkında fikir vermez!



#### SADECE USK KODU OLAN OYUNLAR SEÇİN!

Bilgisayar oyunlarının uygunluğu konusunda ilk genel fikri USK (Unterhaltungssoftware Selbstkontrolle) yaş kodu verir. Sizin çocuğunuz oyunun üzerinde gösterilen yaştan küçükse, oyun uygun değildir.

#### PEDAGOJİK DEĞERLENDİRMELERDEN YARARLANIN!

Ancak USK kodu sadece ilk fikir vermeye yarar. Bir oyunun bir yaş grubu için onaylanmış ve kodlanmış olması, otomatik olarak tavsiye edilmeye değer olduğu anlamına gelmez. Bu konuda, anne babaların yararlanabileceği pedagojik tavsiyeler yardımcı olur.

#### İSTEK LİSTESİNİ KONUŞUN!

Bilgisayar oyunları artık çocukların hediye isteği listesinin ayrılmaz parçası oldu. Bu yüzden, çocuklarımızın ninelerinden, dedelerinden, halalarından, teyzelerinden, amcalarından veya dayılarından hangi hediyeleri istediklerine yakından bakmak önemlidir. Çocuklara uygun olmayan oyunların bu hediye listelerinde yeri yoktur. Anne babaların çocuklarıyla ve hediye alan aile üyeleriyle bir konuşması sonradan tartışma çıkmasını önlemeye yardımcı olur.

#### DAHA ALIRKEN DOLAYLI MASRAFLARI HESABA KATIN!

Bilgisayar ve konsol oyunlarının gerçek masrafları her zaman ilk bakışta görünmez. Zaten çok yüksek olabilen satın alma masraflarının yanında dolaylı masraflar ve ek giderler de ortaya çıkar. Satın alırken ek donanımlar gerekip gerekmediğine dikkat edin.

#### HEDİYELERİNİZ DENGELİ OLSUN!

Çocukların ilgileri çok çeşitlidir. Hediyeler de aynı şekilde çeşitli olabilir. Çocuklarımız mutlaka sadece bilgisayar oyunlarından değil, ayrıca örneğin spor ve müzikten de hoşlanıyordur.




**internet abc**  
Das Portal für Kinder,  
Eltern + Pädagogen

## SCHAU HIN! OYUN REHBERİ

### 5 oyun tavsiyesi

İnternetin ABC'si (www.internet-abc.de), çocuklara ve yetişkinlere internet ile ilgili konularda tavsiyeler ve ipuçları veren reklamsız bir platformdur. Çocuklara uygun oyunlardan oluşan geniş bir koleksiyona sahip olan İnternetin ABC'si, 570 oyunun değerlendirmesini sunuyor.



#### Maus DS – Der mausgeflippte Denkspaß

**Sistem:** Nintendo DS  
**USK:** Yaş sınırı yok  
**Bizim tavsiyemiz:** 4 yaş ve üstü

Fare, fil ve ördek Nintendo DS için satılan bu oyunda bilmece ve beceri oyunlarının renkli bir karışımını sunuyor. Bu mini oyunlar "Sendung mit der Maus" programını sevenler için çok sayıda macera içeriyor. Bu harika oyun için okuma bilmek şart değil.

(www.internet-abc.de/eltern/maus-ds.php)



#### Loco Roco 2

**Sistem:** Wii ve PC  
**USK:** Yaş sınırı yok  
**Bizim tavsiyemiz:** 6 yaş ve üstü

"Loco Roco" küçük bilyelere ayrılabilen ve tekrar büyük bilyeler halinde birleşebilen renkli bilyelere dayanıyor. Bu bilyeler rengarenk bir alem içerisinde yuvarlanıyor, bu arada birbirinden farklı maceralar yaşıyor ve şarkılarıyla kara bulutları uzaklaştırıyor. Oyuncu bilyeleri bu yolculuklarında yönetiyor – bu iş beceri ve hassasiyet gerektiriyor.

(www.internet-abc.de/eltern/loco-roco2.php)



#### The World of Goo

**Sistem:** Wii ve PC  
**USK:** Yaş sınırı yok  
**Bizim tavsiyemiz:** 8 yaş ve üstü

Dahiyan bir oyun. "The World of Goo" oyununda bir sonraki seviyeye çıkmak için ilginç düzenekler kurmak gerekiyor. Küçükler için olduğu kadar büyükler için de zorlu bir iş! Üst seviyelerin küçük çocuklar tarafından başarılması zor ve hatta belki de imkansız, ama tam da bu nedenle bu oyun aile içerisinde birlikte oyun oynanacak bir aşamaya elverişlidir.

(www.internet-abc.de/eltern/world-of-goo.php)




#### Guitar Hero

**Sistem:** Wii ve PC  
**USK:** Yaş sınırı yok  
**Bizim tavsiyemiz:** 10 yaş ve üstü

Guitar Hero artık çeşitli sürümler halinde satılıyor ve özellikle gençler ve babalar arasında çok sevilen bir eğlence. Plastik oyuncak gitar kullanarak birbirleriyle yarışan oyuncular, özellikle iyi bir zaman ve ritim duygusuna ihtiyaç duyuyorlar. Ekranada adeta bir üretim bandındaki gibi notalar size doğru akıyor. Belirli bir anda doğru tuşa basmak gerekiyor. Ve aynı anda da öteki elimizle sanal gitar telini tınlattık zorundasınız. Çok eğlenceli, ama ne yazık ki pek de ucuz değil.

(www.intemet-abc.de/eltern/spiele-guitarhero3.php)




#### skate 2

**Sistem:** Xbox 360 ve Playstation 3  
**USK:** Yaş sınırı yok  
**Bizim tavsiyemiz:** 12 yaş ve üstü

En yüksek seviyede bir kayak eğlencesi. Skate 2 oyunu, kayak seven herkese kesinlikle tavsiye edilir. Oyun muhteşem grafiklere ve böyle bir oyunda özellikle önemli olan, çok iyi bir kumanda sistemine sahip!

(www.internet-abc.de/eltern/spiele-skate-2.php)



## TELEVİZYON

## 10 altın televizyon kuralı

Küçük çocuklar televizyondaki renkli görüntülerden gözlerini alamıyor. Daha büyük olanlar macera, aşk hikayeleri ve kendilerine bilgi verecek programlar arıyor. 10 altın televizyon kuralı anne babalara çocuklara uygun TV kullanımı için pratik tavsiyeler veriyor.



- 1. KURALLAR ÜZERİNDE ANLAŞINI!**  
Çocuklarımızla, ne zaman ve ne kadar televizyon seyredebilecekleri ve neleri seyredebilecekleri konusunda açık ve net kurallar koyun. Anlaşmaya uymalarına dikkat edin.
- 2. BİRLİKTE TELEVİZYON SEYREDİN!**  
Çocuğunuzla birlikte televizyon seyredin. Bu şekilde ailenizin paylaştığı ortak anılar yaratın! Özellikle okul öncesi çocuklar ve ilkökul çocukları yetişkinlerin rehberliğine ihtiyaç duyarlar.
- 3. GÖRDÜKLERİ HAKKINDA KONUŞUN!**  
Çocuğunuzun gösterdiği belirtilere dikkat edin ve bunlara karşılık verin. Çocuğunuz televizyon seyrederken konuşursa ya da odada dolaşırsa bunu yadırgamayın. Bu davranışlar, onun ekranda gördüklerini sindirmesine yardımcı olur.
- 4. TELEVİZYONU BİR TEHDİT ARACI OLARAK KULLANMAYIN!**  
Televizyonu çocuğunuzun ödüllendirmek ya da cezalandırmak için kullanmayın. Çünkü öyle kullanırsanız televizyona aşırı büyük bir önem yüklemiş olursunuz ve televizyona duyulan ilgi bu yasaklar ile daha da artar.
- 5. TELEVİZYONA MESAFE KOYUN!**  
Çocuklarımıza, televizyon seyrederek kendi kafalarını çalıştırmaları ve gördükleri her şeye inanmamaları için destek olmaya çalışın. Onlara, reklamları ve programları birbirinden net bir şekilde ayırmakta yardımcı olun.
- 6. GÜNÜN AKIŞINI BELİRLEMESİNE İZİN VERMEYİN!**  
Günün akışını "aptal kutusunun" belirlemesine izin vermeyin. Siz ya da çocuklarımız illa bir programı kaçırmak istemiyorsanız, o zaman onu kaydedebilir ve daha uygun bir zamanda seyredebilirsiniz.
- 7. ÇOCUĞUNUZA ÖRNEK OLUN!**  
Gelişigüzel bir şekilde kanallar arasında geziniyor musunuz, yoksa programları bilinçli olarak mı seçiyorsunuz? Çocuklarımızın örnek alacağı kişi sizsiniz. Çocuklarımızın önünde hangi televizyon davranışını sergilediğinize dikkat edin!
- 8. DENEYİM ALIŞVERİŞİNDE BULUNUN!**  
Çocuklar yaşları ilerledikçe arkadaşlarını örnek almaya başlar. Bu nedenle diğer anne babalarla deneyim alışverişi yapın!
- 9. VİCDAN AZABI ÇEKMEYİN!**  
Çocuklarımızın sadece "eğitici bakımdan değerli" programlar seyretmiyor olmasından dolayı hemen telaşlanmayın. Çünkü bu programlar çocukların yaşlarına uygun türden oldukları sürece, sakınca yoktur.
- 10. KAPATMAYI BİLİN!**  
Televizyon seyretmek kesinlikle ailenizin tek ortak faaliyeti olmamalı. Ve tersi de geçerli, bir çocuğa televizyon seyretmeyi tamamen yasaklamak da doğru değildir.

## Büyükler için programlar en korkutucudur

Çocuklarda çoğunlukla gerçekçi bir şekilde canlandırılmış şiddet, ürkütücü kişiler ya da korkutucu bir ses korku yaratır. Bir çocuğun korktuğunu, anne babasına ya da kardeşlerine yaklaşmasından, gözlerini elleriyle kapatmasından ya da yastığı ve pelüş hayvancığına sarılmasından anlarsınız.

Anne babalar çocuklarının korktuğunu fark ettiyse, en iyisi televizyonu kapatmak ve onunla konuşmaktır. Anne babalar çocuklarına güvende olduğu hissini vermelidir. Gerilimli durumlar gösteriliyorsa, anne babanın onlara sahneleri açıklaması çocuklara yardımcı olur. En büyük korku kaynakları, büyükler için programlardır. Bu durum daha haberlerden başlar. Örneğin çocuklar bir depreme ait felaket görüntülerini gördüklerinde bundan dolayı acı çekebilirler. Anne babalar sadece çocukların yaşına uygun programlara ve yayın saatlerine dikkat etmekle bile çoğu hatadan kaçınmış olur.



**TAVSİYE:**  
Seyredeceği programları çocuğunuzla birlikte kararlaştırın!



## Çocukların kişisel bilgilerinin dokunulmazlığı vardır

Kişisel bilgilerden, bir kişi hakkında ayrıntılı bilgiler sağlayan bilgileri anlarız. Bunlar örneğin fotoğraflar ve videolar, ad ve soyadının tamamı, e-posta adresi ya da açık adres, arkadaşlar, ilgiler, hobiler ya da kullanım alışkanlıklarıdır. Tıpkı bir evin anahtarı gibi, bu bilgiler de bir insanın özel alanı için anahtar oluşturur. Kim evinin anahtarını kendi isteğiyle başkalarına verir ki? Tıpkı gerçek hayattaki anahtarlar gibi, internette de kişisel bilgiler korunmak zorundadır.

**Dikkat!**

İnternetteki tacize karşı kendini savunmak mümkündür. En önemlisi, çabuk harekete geçmektir.



## İNTERNET

## İnternette taciz

Koblenz Landau Üniversitesi'nin yakın zamanda yaptığı bir araştırma, yaklaşık beş milyon öğrencinin düzenli olarak tacize uğradığını gösteriyor. Bu saldırılar gittikçe daha fazla internete kaymakta. İzleyici kitlesi umulmadık ölçüde geniş olduğundan, içerikler baş döndürücü hızla yaygınlaştığından ve terör okul sonrasında da bilgisayar ve cep telefonu yoluyla çocuk odasında bile devam ettiğinden, mağdurlar özellikle büyük rahatsızlık çeker.

- 1. Çocuğunuzla konuşun!**  
Çocuklar, problemler çıktığında anne babalarına başvurabileceklerini bilmek zorundadır. Yeni tacizlerin önüne geçmek için öğretmenlerle temasa geçmek ve tacizcilerin anne babalarıyla konuşmak da önemlidir.
- 2. İnternette taciz kanıtlarını toplamak!**  
Anne babalar internetteki saldırıların kanıtlarını, istenmeyen fotoğrafların ve bilgilerin bir screenshot'uyla (ekran görüntüsü) ve bundan sorumlu kullanıcıların isimlerini ya da nick'lerini (takma adlarını) not alarak toplayabilirler. Tacizcilerin kim olduğu biliniyorsa, sıklıkla anne babaları kanıtlarla yüzleştirmek ve aşağılayıcı ya da gurur kırıcı içerikleri silmelerini istemek işe yarar. Ayrıca, tacizlerin derste gündeme getirilmesi için çocuğun okulu ile görüşmek de anlamlıdır.
- 3. İçerikleri sildirmek!**  
Tacizciler resimleri ya da içerikleri gönüllü olarak silmezse, anne babalar söz konusu internet sayfalarının işleticilerinden, aşağılayıcı ya da gurur kırıcı içerikleri derhal silmelerini isteyebilirler. Bu konuda problemler çıktığında, anne babalar [www.jugendschutz.net](http://www.jugendschutz.net) gibi şikayet mercilerine başvurabilirler.
- 4. Başka hiçbir yol işe yaramazsa, yasal yollara başvurun!**  
Ne tacizcilerin anne babasıyla ve okul ile görüşmek, ne de internet sitesinin işleticilerine başvurmak çözüm getirmese, anne babalar tacizden sorumlu kullanıcıları polise ihbar edebilirler.

## İNTERNET HİÇBİR ŞEYİ UNUTMAZ

Bir kere internete konan bilgileri bir daha kontrol altına almak mümkün değildir. Resimler ya da yazılar internete konduktan sadece birkaç dakika sonra tekrar oradan silinse bile, bu bilgiler çoğunlukla sonsuza kadar kaybolmaz. Neden? Çünkü başka internet kullanıcıları aradan geçen süre içerisinde bir kopya çıkarmış olabilirler ve bilgiler başka internet sayfalarında kaydedilmiş olabilir. Bir kere internete yayınlanmış olan yazıların, fotoğrafların ya da videoların daha sonra nerelerde kullanıldığını kontrol etmek mümkün değildir.





## TELEFONU

# Çocuklar için özel cep telefonu fonksiyonları

Cep telefonları günümüzde telefonlaşmaktan çok daha fazlasını yapabiliyorlar ve fotoğraf ve video çekebileceğiniz, internete girebileceğiniz, mesajlaşabileceğiniz ve oyunlar oynayabileceğiniz birer multimedya cihazı niteliğindedirler. Yeni cep telefonu sahipleri için özellikle, anne babalara bazı fonksiyonları açma ve kapatma imkanı veren bir cep telefonu uygundur. Ücrete tabi özel numaralar ve hizmetler ve ayrıca pahalı müzik "download"ları erişime kapatılmalıdır. Anne babalar ayrıca, cep telefonundan internet erişimini ve telefonun bluetooth fonksiyonunu kapatabilme imkanına sahip olmalıdır.

Satın almadan önce, anne babaların çocuklarıyla birlikte, bir cep telefonunun hangi görevleri yerine getirmesi gerektiğini düşünmeleri önemlidir. Özellikle yaş küçük çocuklarda, tüm cep telefonu tiplerinde asgari bir güvenlik düzeyine dikkat etmekte yarar vardır. Aylık bir harcama limitiyle giderleri dizginleyebilirsiniz. Pek çok hizmet sağlayıcı ayrıca çocuklar için özel tarifeler de sunuyor. Acil durumlar için cep telefonu ile yer tespiti olanağı da yararlıdır.

### HANGİ YAŞTAN İTİBAREN ÇOCUKLARIN CEP TELEFONUNA İHTİYACI VAR?

10-11 yaşındaki çocukların üçte ikisinin daha şimdiden birer cep telefonu vardır. Ama daha küçük çocuklar da kendine ait cep telefonu isteyebilirler. Eğitim uzmanlarının anne babalara tavsiyesi: Dokuzuncu yaş gününden önce almayın. Daha küçük çocuklar için pek çok anne baba, örneğin okul yolu çok uzaksa, bir "acil durum cep telefonu" verebilirler.



## CEP TELEFONU FONKSİYONLARI

# Cep telefonu kullanımı için anne babalara 5 tavsiye

1. Cep telefonu kullanımı için açık ve net noktalarda ve makul bir çerçevede anlaşın. Karşılıklı olarak anlaşmaya uyun!
2. Çocuğunuz için uygun tarifeyi özenle seçin. Kullanım davranışına bağlı olarak bir Pre-paid (kontrollü) ya da Flatrate (her şey dahil) tarife daha hesaplı olabilir. Pek çok hizmet sağlayıcı, anne babanın telefon sözleşmelerine ek olarak çocuk kartları da sunuyor.
3. Çocuğunuzla şiddet içeren videolar konusunda konuşun. Ona, bu tür videolar da sıklıkla insanların zarar gördükleri ve yaralandıkları gerçek şiddet sahneleri gösterdiğini anlatın.
4. Aksi halde çocuğunuz problemlerle karşılaştığında size gelmeyeceği için, cep telefonunu yasaklama tehdidinde bulunmayın.
5. Bazı üreticiler özel olarak çocuklar için cep telefonları satıyor. Bunlar küçük, genellikle renkli ve kullanımları oldukça kolaydır.

"SCHAU HIN! Was Deine Kinder machen" girişimi, Almanya Federal Aile Bakanlığı, devlet televizyon yayın kurumları ARD ve ZDF, TV SPIELFILM televizyon dergisi ve Vodafone telekomünikasyon şirketinin ortaklaşa bir girişimidir. Girişimin sözcüsü Susanne Rieschel, amacı şöyle açıklıyor: "Anne babaların ve eğitimcilerin ilk başvuracağı yer olmak istiyoruz ve onları medya eğitimi sorunlarında yalnız bırakmamayı amaçlıyoruz. Aynı zamanda da, anne babaları, çocuklarını medyaya terk etmektan kaçınmaları için kazanmaya çalışıyoruz. Medyaların dünyasını birlikte keşfetmek ve yaşamak – kısaca, çocukların ne yaptığını bakmak – mesele budur."